


112學年度全國美術比賽

基隆市初賽

報名系統說明會


會議議程

「報名系統說明」

示範帳號登入

報名資料輸入

報名資料列印





112年美術比賽line群

請各位老師在留言區簽到:

「**女生名+學校**」

測言式系網頁(系東習用)

https://etuser.hopto.org/art_test/

正式系網頁

<https://art.kl.edu.tw/>

1. 進入基隆市政府教育處網頁

2. 【教育資源】-【報名專區】-【本市】-
【基隆市學生美術比賽】

3. 或輸入網址

<https://art.kl.edu.tw/>



報名網頁

示範帳號登入

使用 @gm.kl.edu.tw 登入，密碼原密碼

使用其他email帳號登入，密碼為【學校代碼】


登入後，可更改密碼，也可以不更改密碼

報名 次 貝 料

方法一、逐筆輸入

適合報名筆數較少或交件才予以報名

優點：可以排除匯入檔案的格式問題



報名系用正台

方法二、EXCEL匯入

適合已經建立好Excel檔案

缺點：貼上時要注意格式，不刪除原格式

類別點且別

- 用黑點選
- 下拉複製要留意

報名資料

參賽學生、
記得簽名

指導老師
記得簽名

列印報名清冊【要核章】

列印後，就無法修改學生報名資料

依組別依類別印出，沒有報名的類別就不會印出

請依組別整理，並核章。

列印全校報名表

可單筆列出

可以統一印出

若修改單筆資料，記得重印

列印保證書【要核章】

檢視各類總件數

列印名次標籤

貼在上方中間，QRcode用於收件時掃描檢核覈

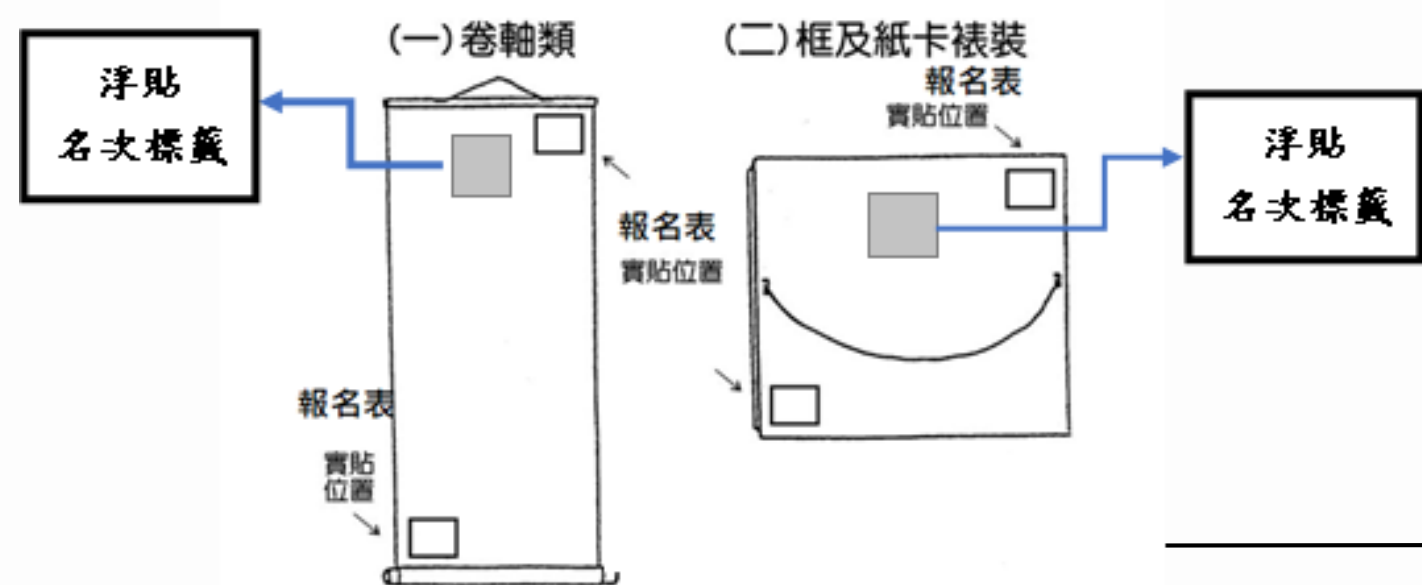
流水號和報名清冊
是一致的

如何列印及黏貼

1. 網頁按右鍵「列印」，不用自己設定列印格式

2. 報名表(實貼)、名次標籤(浮貼)

3. 報名表要確認和作品符合



下載全校報名表：Excel檔「不需要交」

報名 注意事項

- 報名系統截止報名時間：
112年10月6日 (9月28日開放報名系統)
- 報名截止，就無法再輸入或修改報名資料
- 報名清冊及保證書，**已印好印章，一式兩份。**
- 交件時，一份蓋完交件章後還給交件學校。

10月6日17:00前送出資料需要解鎖

請Line群組且留言、**來電留言**

報名務必交件，不接受現場追加報名

Thanks!

